

# Årsrapport<sup>®</sup>



2011

**KOMBIT**

Kommunernes it-fællesskab

## Indholdsfortegnelse

Oplysninger om selskabet og koncernen	4
Ledelsens regnskabspåtegning	5
Den uafhængige revisors erklæring	6
Hoved- og nøgletal	8
Ledelsesberetning	9
Anvendt regnskabspraksis	14
Resultatopgørelse	15
Balance	16
Egenkapitalopgørelse	19
Noter	25



## Oplysninger om selskabet og koncernen

KOMBIT A/S  
Halfdangsgade 8  
2300 København S

Telefon: 33 34 94 00  
Web: www.kombit.dk  
E-mail: kombit@kombit.dk

Bestyrelse  
Erik Fabrin, formand  
Anker Boye  
Lars Krarup  
Niels Emil Hörup  
Helge Friis  
Louise Karen Dalby  
Ulrik Hove Røhl  
Dorthe Andersen

Direktion  
Hans Berthelsen

Modervirksomhed  
KL  
Weidekampsgade 10  
2300 København S

Tilknyttede dattervirksomheder  
Ejendomsselskabet Lautrupparken 40-42 A/S, Halfdangsgade 8, 2300 København S  
Ejendomsselskabet Niels Bohrs Allé 185 A/S, Halfdangsgade 8, 2300 København S  
Ejendomsselskabet Lauritzens Plads 1 A/S, Halfdangsgade 8, 2300 København S

Revision  
Ernst & Young, Godkendt Revisionspartnerselskab  
Gyngemose Parkvej 50, 2860 Søborg

## Ledelsespåtegning

Bestyrelsen og direktionen har dags dato behandlet og godkendt årsrapporten for 1. januar - 31. december 2011 for KOMBIT A/S.

Årsrapporten er aflagt i overensstemmelse med årsregnskabsloven.

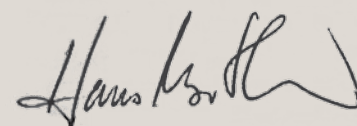
Det er vores opfattelse, at koncernregnskabet og årsregnskabet giver et retvisende billede af koncernens og selskabets aktiver, passiver og finansielle stilling pr. 31. december 2011 samt af resultatet af koncernens og selskabets aktiviteter samt af koncernens pengestrømme for regnskabsåret 1. januar - 31. december 2011.

Ledelsesberetningen indeholder efter vores opfattelse en retvisende redegørelse om de forhold, beretningen omhandler.

Årsrapporten indstilles til generalforsamlingens godkendelse.

København, den 31. maj 2012

Direktionen:

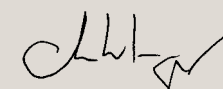


Hans Berthelsen

Bestyrelsen:




Erik Fabrin  
formand




Anker Boye  
næstformand



Lars Krarup



Niels Emil Hörup



Helge Friis



Louise Karen Dalby



Ulrik Hove Røhl



Dorthe Andersen



## Den uafhængige revisors erklæring

Til aktionæren i KOMBIT A/S

### Påtegning på koncernregnskabet og årsregnskabet

Vi har revideret koncernregnskabet og årsregnskabet for KOMBIT A/S for regnskabsåret 1. januar - 31. december 2011 omfattende anvendt regnskabspraksis, resultatopgørelse, balance, egenkapitalopgørelse og noter for såvel koncernen som moderselskabet samt pengestrømsopgørelse for koncernen. Koncernregnskabet og årsregnskabet udarbejdes efter årsregnskabsloven.

### Ledelsens ansvar for koncernregnskabet og årsregnskabet

Ledelsen har ansvaret for udarbejdelsen af et koncernregnskab og årsregnskab, der giver et retvisende billede i overensstemmelse med årsregnskabsloven. Ledelsen har endvidere ansvaret for den interne kontrol, som ledelsen anser nødvendig for at udarbejde et koncernregnskab og et årsregnskab uden væsentlig fejlinformation, uanset om denne skyldes besvigelser eller fejl.

### Revisors ansvar

Vores ansvar er at udtrykke en konklusion om koncernregnskabet og årsregnskabet på grundlag af vores revision. Vi har udført revisionen i overensstemmelse med internationale standarder om revision og yderligere krav ifølge dansk revisorlovgivning. Dette kræver, at vi overholder etiske krav samt planlægger og udfører revisionen for at opnå høj grad af sikkerhed for, at koncernregnskabet og årsregnskabet er uden væsentlig fejlinformation.

En revision omfatter udførelse af revisionshandlinger for at opnå revisionsbevis for beløb og oplysninger i koncernregnskabet og årsregnskabet. De valgte revisionshandlinger afhænger af revisors vurdering, herunder en vurdering af risici for væsentlig fejlinformation i koncernregnskabet og årsregnskabet, uanset om denne skyldes besvigelser eller fejl. Ved risikovurderingen overvejer revisor intern kontrol, der er relevant for virksomhedens udarbejdelse af et koncernregnskab og årsregnskab, der giver et retvisende billede. Formålet hermed er at udforme revisionshandlinger, der er passende efter omstændighederne, men ikke at udtrykke en konklusion om effektiviteten af virksomhedens interne kontrol. En revision omfatter endvidere en vurdering af, om ledelsens valg af regnskabspraksis er passende, om ledelsens regnskabsmæssige skøn er rimelige samt den samlede præsentation af årsregnskabet. Det er vores opfattelse, at det opnåede revisionsbevis er tilstrækkeligt og egnet som grundlag for vores konklusion.

Revisionen har ikke givet anledning til forbehold.


### Konklusion

Det er vores opfattelse, at koncernregnskabet og årsregnskabet giver et retvisende billede af koncernens og selskabets aktiver, passiver og finansielle stilling pr. 31. december 2011, samt at resultatet af koncernens og selskabets aktiviteter samt koncernens pengestrømme for regnskabsåret 1. januar - 31. december 2011 er i overensstemmelse med årsregnskabsloven.

### Udtalelse om ledelsesberetningen

Vi har i henhold til årsregnskabsloven gennemlæst ledelsesberetningen. Vi har ikke foretaget yderligere handlinger i tillæg til den udførte revision af koncernregnskabet og årsregnskabet. Det er på denne baggrund vores opfattelse, at oplysningerne i ledelsesberetningen er i overensstemmelse med koncernregnskabet og årsregnskabet.

København, den 31. maj 2012  
Ernst & Young  
Godkendt Revisionspartnerselskab



Leif Shermer  
statsautoriseret revisor



Mogens Andreasen  
statsautoriseret revisor



## Hoved- og nøgletal

Koncernens udvikling i de seneste 5 år kan beskrives således:

<b>Hovedtal</b>	2011	2010	2009	2008	2007
Resultat	mio. kr.	mio. kr.	mio. kr.	mio. kr.	mio. kr.
Nettoomsætning	145	186	722	3.626	3.287
Resultat før finansielle poster	-61	-7	20	226	213
Finansielle poster	57	26	11	-9	-8
Årets resultat	22	12	514	157	147
<b>Balance</b>					
Samlede aktiver	2.575	2.567	2.552	3.286	3.016
Egenkapital, ultimo	1.453	1.435	1.422	1.552	1.416
<b>Pengestrømme</b>					
Pengestrøm fra driftsaktivitet	22	38	131	214	484
Pengestrøm fra investeringsaktivitet	-34	-1.021	1.507	-271	267
Pengestrøm fra finansieringsaktivitet	-4	1	-627	45	-203
Årets pengestrøm	-16	-982	1.011	-12	14
<b>Antal medarbejdere</b>	71	98	640	3.112	2.954
<b>Nøgletal</b>					
Overskudsgrad	-	-	2,8%	6,2%	6,5%
Afkastningsgrad	-	-	0,7%	7,2%	7,0%
Likviditetsgrad	3335,0%	2514,2%	2622,8%	102,1%	93,4%
Soliditetsgrad	56,4%	55,9%	55,7%	47,2%	46,9%
Egenkapitalens forrentning	1,6%	0,9%	34,6%	10,6%	10,9%

En direkte sammenligning mellem årene er ikke mulig, idet 2007-2009 indeholder regnskabstal for KMD A/S frem til og med 28. februar 2009. Endvidere er regnskabstal for datterselskabet Kommune-information indeholdt frem til og med 2010.

Definitioner på nøgletal:

Overskudsgrad: Resultat før finansielle poster / Nettoomsætning \*100

Afkastningsgrad: Resultat før finansielle poster / Gennemsnitlige samlede aktiver \*100

Likviditetsgrad: Omsætningsaktiver / Kortfristede gældsforpligtelser \*100

Soliditetsgrad: Egenkapital / Samlede aktiver \*100

Egenkapitalens forrentning: Årets resultat / Årets gennemsnitlige egenkapital \*100

## Ledelsesberetning

### Præsentation af koncernen

KOMBIT er kommunernes it-fællesskab. Forretningsområdet er kommunal it og digitalisering. En af KOMBITs vigtigste opgaver er at samle kommunerne for at sikre en stærk position i dialogen med it-leverandører om pris og kvalitet. Desuden fungerer KOMBIT som projektleder i processen med at designe, bestille og indkøbe it-løsninger og -serviceydelser.

Moderselskabets og koncernens resultatopgørelse for 2011 viser et overskud på 22,4 mio. kr., og moderselskabets og koncernens balance pr. 31. december 2011 viser en egenkapital på 1.452,5 mio. kr.

Årets resultat anses for at være tilfredsstillende.

Koncernen omfatter i regnskabsåret KOMBIT A/S og tre ejendomsselskaber.

### Koncernens datterselskaber

I forbindelse med salget af KMD A/S i 2009 overtog KOMBIT tre ejendomme beliggende i København, Odense og Ålborg.

Disse ejendomme ejes af de tre ejendomsselskaber:

- Ejendomsselskabet Lautrupparken 40-42 A/S
- Ejendomsselskabet Niels Bohrs Allé 185 A/S
- Ejendomsselskabet Lauritzens Plads 1 A/S

Selskaberne har i 2011 realiseret et samlet overskud på 28,4 mio. kr.

Det er tanken, at disse tre ejendomme på sigt skal sælges.

### KOMBITs hovedaktiviteter

KOMBITs hovedaktiviteter kan inddrages i følgende områder:

#### Investeringer i it-løsninger

KOMBIT investerer i løsninger, der fremmer effektivisering og øger det økonomiske råderum i kommunerne. Forudsætningen for investeringerne er en positiv business case for både kommuner og KOMBIT.

#### Rådgivning

KOMBITs rådgivningsfunktion varetager flere former for rådgivning over for kommunerne. Særligt rådgiver KOMBIT i forhold til Transitionsaftalen, som KL indgik med KMD i forbindelse med salget af KMD. Transitionsaftalen indeholder bl.a. Klippekortet, der frem til 1. januar 2015 giver KOMBIT og KL ret til 20.000 timers bistand per år til arbejdet med standardiserede grænseflader og udvikling af mindre digitaliseringsopgaver i forbindelse med KMD's kritiske it-løsninger.

KOMBIT tilbyder bl.a. uddannelsesforløb og rådgivningsworkshops som bistand til kommunernes arbejde med kontrakter og udbudsprocesser. Denne del af KOMBITs rådgivningsfunktion udarbejder også prisanalyser og bistår kommunerne som bisidder ved forhandlinger.

#### Transitionsaftalen

KOMBIT har ansvaret for den Transitionsaftale, som KL indgik med KMD i forbindelse med salget af KMD. Det sker for at sikre, at kommunerne også i de kommende år vil have adgang til effektive systemer.

Formålet med Transitionsaftalen er at sikre, at KMD fortsætter hidtidig praksis i relation til de kritiske it-løsninger, dvs. de løsninger, hvor KMD i dag har monopol.

Transitionsaftalen med KMD skal bl.a.:

- sikre årlig godkendelse af KMD's listepreiser for det følgende år
- følge op på månedlige servicemål for KMD's drift og vedligeholdelse
- overvåge KMD's implementering af projekter, der etablerer standardiserede grænseflader mv.
- sikre opfølgning på de øvrige bestemmelser i Transitionsaftalen.

### Netværk

I KommuneNetværk arbejder kommunerne sammen for at drage nytte af hinandens ekspertise og ressourcer. KommuneNetværk består typisk af en mindre samling kommuner (ofte 5-10), som har en fælles målsætning, og som får stordriftsfordele ved at gå sammen via et netværk i KOMBIT.

Fordele ved KommuneNetværk:

- styrker kommunernes forhandlingskraft
- sparer ressourcer
- giver bedre priser
- formindsker risiko for klagesager ved udbud.

### Selskabets aktiviteter i 2011

#### It-løsninger i drift

Nyt Bygnings- og Boligregister (BBR)

KOMBIT har, på baggrund af en aftale indgået med Erhvervs- og Byggestyrelsen og KL, været ansvarlig for udvikling og etablering af det nye BBR-system. Samarbejdet mellem parterne fortsætter omkring drift, vedligeholdelse samt videreudvikling.

Systemet gik i drift 1. december 2009.

#### NemRefusion

NemRefusion er udviklet på baggrund af lov nr. 283, som blev vedtaget af alle Folketingets partier i marts 2009. KOMBIT A/S har ansvaret for at udvikle og drive løsningen for kommunerne i samarbejde med KL og Arbejdsmarkedsstyrelsen.

Systemet gik i drift 23. august 2010.

#### Digital Flytning

Digital Flytning gør det nemmere for borgere at anmelde flytning. Digital Flytning er en brugervenlig og gennembrøvet it-løsning, som er til rådighed direkte fra kommunens egen hjemmeside og fra borger.dk.

Systemet gik i drift 6. juni 2011.

#### Digitalisering – Udsatte Børn og Unge (DUBU)

DUBU har til formål at fremme effektivitet og kvalitet på området Udsatte Børn og Unge. Brug af løsningen reducerer sagsbehandlernes tidsforbrug til administration, frigør mere tid til konkret behandling af sager, sikrer overblik over sagsbehandling og dokumentation på området og forbedrer den økonomiske styring.

Systemet gik i drift 19. december 2011.

#### Igangværende projekter

##### Udbudsplan for monopolområderne

Udbudsplanen for monopolområdet skal frigøre kommunerne fra KMD's monopol på it-løsninger på kontanthjælp, sygedagpenge mv. Planen vil også skabe konkurrence på de tværgående støttesystemer, der skaber it-sammenhæng.

Kommunerne vil ikke selv gå i udbud på monopolområdet, men deltager i den fælles udbudsplan for at afløfte udbudspligten. Planen bliver koordineret af KOMBIT.

Arbejdet bliver koordineret med ATP, som er ansvarlig for udbudsplanen for de dele af KMD's monopolområder, der fremover vil ligge under Udbetaling Danmark. KOMBIT har i foråret 2011 startet projekterne Kommunernes YdelsesSystem og Sagsoverblik/Partskontakt.

### Dataadgang

Mange kommuner har problemer med at få adgang til de af deres data, som er i leverandørernes it-løsninger. Det koster kommunerne dyrt. Projekt Dataadgang skal hjælpe til optimale kår for kommunernes brug af egne data. Projektet arbejder på at skabe "fri" adgang til data for at sikre kommunerne de bedste muligheder for digitalisering og på at standardisere data, så landsdækkende data kan sammenlignes.

#### Fælleskommunal rammearkitektur

Rammearkitekturen skal gøre det enklere for kommunerne at bevare sammenhængen mellem de kommunale it-løsninger, selv om de drives af forskellige leverandører. Den er nødvendig for at bryde KMD's monopol. Programmet består af en række nye tværgående løsninger og standarder; nogle indkøbes via KOMBIT, andre etableres med staten og nogle skal kommunerne selv indkøbe.

#### Fælleskommunalt LedelsesInformationsSystem (FLIS)

Formålet med FLIS er at give kommunerne værktøjer til at løse opgaver med ledelsesinformation og dokumentation på en ny, nem, kvalitativ og økonomisk fordelagtig måde. Værktøjerne er:

- et system med præsentation af nøgletal for alle kommuner samt egne underliggende data
- adgang til egne data bearbejdet efter fælleskommunale definitioner samt mere "rå" data, som de leveres til FLIS fra kommunernes fagsystemer.

#### Min Digitale Byggesag (MDB)

Min Digitale Byggesag er en webbaseret it-løsning, som skal gøre livet nemmere for borgere og virksomheder, der ønsker at søge om en byggetilladelse. Med løsningen kan kommunen stille en webbaseret ansøgningsproces til rådighed. Kommunen skal dog fortsat udstede byggetilladelse mm.

Min Digitale Byggesag vil komme til at omfatte ca. 340 typer af byggesager. Visionen med løsningen er, at den skal bidrage til bedre, hurtigere og mere ensartet byggesagsbehandling i kommunerne. Løsningen skal hjælpe kommunerne med at leve op til den målsætning, der fremgår af den Fælleskommunale Digitaliseringsstrategi, og som består i, at 80 kommuner i 2015 har implementeret digital ansøgning og at 70% af ansøgerne benytter denne kanal.

#### Kommunernes YdelsesSystem

Formålet med projektet er at etablere en fælleskommunal it-understøttelse af kontanthjælpsområdet som afløser for kommunernes brug af "KMD Aktiv".

Blandt de primære målsætninger med projektet er:

- at understøtte korrekte og rettidige udbetalinger af ydelser på kontanthjælpsområdet
- at sikre kommunerne min. 40% lavere gennemsnitlige it-udgifter på kontanthjælpsområdet samt afløfte kommunernes udbudspligt
- at sikre brugervenlig og effektiv it-understøttelse af de kommunale arbejdsgange på kontanthjælpsområdet gennem automatisering og beslutningsunderstøttelse.

Projektet er et led i KL's og KOMBITs udbudsplan for monopolområdet.

#### Sagsoverblik/Partskontakt (SAPA)

Projektet skal give sagsbehandlere bedre overblik i deres daglige arbejde. Projektet undersøger muligheden for at tilvejebringe en it-løsning og skabe de relevante snitflader, der kan give kommunale sagsbehandlere hurtig adgang til centrale informationer og hændelser vedrørende borgeren på tværs af kommunale fagsystemer.

En udarbejdet business case viser, at en sådan løsning medfører, at kommunerne kan spare væsentlig tid. SAPA kan på sigt bane vejen for, at kommunerne kan frigøre sig fra "KMD Sag". Projektet er en del af den samlede udbudsplan for monopolområderne og foregår i et samarbejde mellem KOMBIT og et antal kommuner.



#### *Beskæftigelsesområdet*

Projektets formål er at sikre realisering af mål i den fælleskommunale digitaliseringsstrategi. KOMBIT har på baggrund af en beslutning i Styregruppen for Tværoffentligt Samarbejde (STS) igangsat et nyt projekt vedr. indberetning fra arbejdsgiver (anmodning) ift. løntilskud og fleksjob.

Det er muligt, at projektet vil tage form af en videreudvikling af NemRefusion, som arbejdsgiverne kender i forvejen fra indberetninger ifm. sygdom og barsel.

#### *Sygesikring*

Sygesikring er et område, der både involverer regionerne og kommunerne. Regionerne overvejer i øjeblikket at udskifte det eksisterende sygesikringssystem. Regionerne vurderer, at løsningen bør moderniseres og forenkles, og at man med fordel kan standardisere data og snitflader.

KL's bestyrelse har truffet beslutning om, at kommunerne skal indgå i et fællesudbud med regionerne.

#### *Bibliotekssystem*

Visionen er at skabe et fælles bibliotekssystem for folke- og skolebibliotekerne, der understøtter back-office biblioteksfunktioner og bygger på en national infrastruktur, herunder brug af nationale data. Systemet skal muliggøre fælles drift og systemadministration og indgå i Danskernes Digitale Bibliotek. Udbuddet skal gennem en konkurrenceudsættelse af eksisterende system(er) tilvejebringe et moderne og tidssvarende bibliotekssystem baseret på en åben platform med anvendelse af anerkendte standarder.

#### **Usædvanlige risici**

Der skønnes ikke at være specielle risici knyttet til KOMBITs aktiviteter ud over de for branchen almindeligt kendte forretningsmæssige risici.

#### **Forsknings- og udviklingsaktiviteter**

Selskabets udviklingsaktiviteter er knyttet til videreudvikling af metoder i relation til KOMBITs hovedaktiviteter.

#### **Videnressourcer**

Selskabet råder over særlig ekspertise i relation til varetagelse af rådgivningsfunktionerne. Det er væsentligt for KOMBITs opgaveløsning, at denne ekspertise fastholdes og udvikles.

#### **Samfundsansvar**

Selskabet har p.t. ingen politik for samfundsansvar, men har intentioner om at etablere politikker på området.

#### **Begivenheder efter balancedagen**

Der er efter regnskabsårets afslutning ikke indtruffet begivenheder, der væsentligt vil kunne påvirke vurderingen af selskabets finansielle stilling.



## Anvendt regnskabspraksis

Årsrapporten for KOMBIT A/S er aflagt i overensstemmelse med årsregnskabslovens bestemmelser for store klasse C-virksomheder.

### Ændring af anvendt regnskabspraksis

Af hensyn til et mere retvisende billede af virksomhedens aktivitet er anvendt regnskabspraksis ændret således, at indtægter og omkostninger fra projekter, der drives for fremmed regning, indregnes under henholdsvis nettoomsætning og andre eksterne omkostninger. I tidligere år er disse indtægter og omkostninger ført direkte i balancen.

Ændringen af regnskabspraksis har medført en stigning i omsætningen på 53,2 mio. kr. (2010: 34,8 mio. kr.) og en tilsvarende stigning i andre eksterne omkostninger. Ændringen i anvendt regnskabspraksis har således ingen resultatmæssig betydning.

### Sammenligningstal

Sammenligning med koncerntal for resultatopgørelsen for 2010 er ikke mulig, idet 2010 indeholder regnskabstal for Kommuneinformation A/S.

### Danske kroner

Koncernregnskabet og årsregnskabet er aflagt i danske kroner.

### Konsolidering

Koncernregnskabet omfatter moderselskabet KOMBIT A/S og virksomheder, hvori moderselskabet direkte eller indirekte besidder mere end 50% af stemmerettighederne eller på anden måde har en bestemmende indflydelse. Virksomheder, hvor moderselskabet direkte eller indirekte besidder mellem 20% og 50% af stemmerettighederne eller på anden måde udøver betydelig indflydelse, anses som associerede virksomheder.

Dattervirksomhedernes regnskaber er udarbejdet efter den samme regnskabspraksis, som er benyttet i moderselskabet. Koncernregnskabet udarbejdes ved at sammendrage regnskaber for moderselskabet og dattervirksomhederne ved sammenlægning af regnskabsposter med ensartet indhold.

Koncerninterne indtægter, udgifter, tab, avancer samt mellemværender elimineres.

Moderselskabets og dattervirksomheders kapitalandele i dattervirksomheder udlignes med den forholdsmæssige andel af dattervirksomhedens regnskabsmæssige indre værdi.

Nyerhvervede og afhændede koncernvirksomheder medtages i koncernresultatopgørelsen for ejerperioden. Sammenligningstallene korrigeres ikke for frasolgte eller nyerhvervede virksomheder.

### Valutaomregning

Transaktioner i fremmed valuta omregnes til danske kroner efter transaktionsdagens kurs.

Monetære aktiver og forpligtelser i fremmed valuta omregnes til danske kroner efter balancedagens valutakurser. Realiserede og urealiserede valutakursgevinster og -tab indgår i resultatopgørelsen under finansielle poster.

## Resultatopgørelse

### Nettoomsætning

Indtægter ved salg af tjenesteydelser indregnes, når ydelsen er leveret. Indtægter ved salg af handelsvarer indgår i nettoomsætningen på tidspunktet for risikoens overgang, og når levering har fundet sted. Omsætningen opgøres efter fradrag af moms, afgifter og rabatter.

Indtægter fra entreprisekontrakter indregnes som omsætning i takt med, at produktionen udføres, hvorved nettoomsætningen svarer til salgsværdien af årets udførte arbejder.

Licens- og royaltyindtægter indregnes på det tidspunkt, hvor den underliggende transaktion gennemføres.

### Andre eksterne omkostninger

Andre eksterne omkostninger indeholder regnskabsposter, der afholdes for at kunne opnå årets nettoomsætning, herunder vareforbrug i forbindelse med salg af handelsvarer, samt andre eksterne omkostninger til distribution, salg, reklame, administration, lokaler, tab på debitorer, ydelser på operationelle leasingkontrakter mv.

### Af- og nedskrivninger

Materielle anlægsaktiver afskrives lineært over de enkelte aktivers forventede brugstid. Afskrivningsperioderne, som er beregnet i forhold til oprindelig anskaffelsessum, er fastlagt således:

	Brugstid	Scrapværdi
Grunde og bygninger	50 år	Grundværdi
Større bygningsinstallationer	10 år	0
Andre anlæg, driftsmateriel og inventar	2-5 år	0

Gevinst og tab ved udskiftning af anlægsaktiver indgår i de regnskabsmæssige afskrivninger. Tab og avancer beregnes som forskellen mellem salgssum med fradrag af afhændelsesomkostninger og den regnskabsmæssige værdi på salgstidspunktet.

### Indtægter af kapitalandele i datter- og associerede virksomheder

Disse omfatter den forholdsmæssige andel af resultatet i datter- og associerede virksomheder efter regulering af intern avance/tab og fradrag af afskrivning på eventuel koncerngoodwill.

### Finansielle poster

Finansielle indtægter og omkostninger indregnes i resultatopgørelsen med de beløb, der vedrører regnskabsåret. Finansielle poster omfatter renteindtægter og -omkostninger, aktieudbytter, realiserede og urealiserede kursgevinster og -tab vedrørende værdipapirer og transaktioner i fremmed valuta, amortisering af kurstab og låneomkostninger samt tillæg og godtgørelse vedrørende selskabsskatter mv.

Rente- og øvrige omkostninger på lån til finansiering af fremstilling af immaterielle og materielle anlægsaktiver, og som vedrører fremstillingsperioden, indregnes ikke i kostprisen.

### Skat

Skat af årets resultat omfatter aktuel skat af årets forventede skattepligtige indkomst og årets regulering af udskudt skat med fradrag af den del af årets skat, der vedrører egenkapitalbevægelser.

Aktuel og udskudt skat vedrørende egenkapitalbevægelser indregnes direkte i egenkapitalen.

Selskabet og de danske tilknyttede virksomheder er sambeskattede. Den danske selskabsskat fordeles mellem overskuds- og underskudsgivende danske selskaber i forhold til disses skattepligtige indkomst (fuld fordeling).



## Balancen

### Immaterielle anlægsaktiver

Goodwill omfatter merprisen i forhold til dagsværdien af de identificerbare nettoaktiver ved virksomhedsovertagelser. Goodwill måles til kostpris med fradrag af akkumulerede af- og nedskrivninger.

Der foretages nedskrivningstest på goodwill, såfremt der er indikatorer for værdifald. Nedskrivningstesten foretages for den aktivitet eller det forretningsområde, som goodwill relaterer sig til. Goodwill nedskrives til det højeste af kapitalværdien og nettosalgsprisen for den aktivitet eller det forretningsområde, som goodwill knytter sig til (genindvindingsværdi), såfremt denne er lavere end den regnskabsmæssige værdi.

Immaterielle anlægsaktiver omfatter erhvervede immaterielle rettigheder samt eventuelle udviklingsprojekter, som opfylder kriterierne for aktivering.

Udviklingsprojekter, der er klart definerede og identificerbare, hvor den tekniske udnyttelsesgrad, tilstrækkelige ressourcer og et potentielt fremtidigt marked eller udviklingsmulighed i virksomheden kan påvises, og hvor det er hensigten at fremstille, markedsføre eller anvende produktet eller processen, indregnes som immaterielle anlægsaktiver, såfremt der er tilstrækkelig sikkerhed for, at den fremtidige indtjening kan dække produktions-, salgs- og administrative omkostninger samt de samlede udviklingsomkostninger. Øvrige udviklingsomkostninger indregnes som omkostninger i resultatopgørelsen i takt med, at de afholdes.

Udviklingsomkostninger opgøres til de direkte medgåede omkostninger samt en andel af andre omkostninger, der indirekte kan henføres til de enkelte udviklingsprojekter.

Der foretages nedskrivningstest på erhvervede immaterielle anlægsaktiver og færdiggjorte udviklingsprojekter, såfremt der er indikationer for værdifald. Endvidere foretages årligt nedskrivningstest på igangværende udviklingsprojekter. Nedskrivningstesten foretages for hvert enkelt aktiv henholdsvis gruppe af aktiver. Aktiverne nedskrives til det højeste af aktivets eller aktivgruppens kapitalværdi og nettosalgspris (genindvindingsværdi), såfremt denne er lavere end den regnskabsmæssige værdi.

### Materielle anlægsaktiver

Materielle anlægsaktiver omfatter grunde og bygninger, andre anlæg, driftsmateriel og inventar. Materielle anlægsaktiver måles til kostpris med tillæg af eventuelle opskrivninger og med fradrag af akkumulerede af- og nedskrivninger.

Aktiver under eventuelle finansielle leasingkontrakter måles til det laveste beløb af anskaffelsespris ifølge leasingkontrakten og nutidsværdien af leasingydelse, opgjort på basis af leasingkontraktens interne rente med fradrag af akkumulerede af- og nedskrivninger. Aktiver under finansielle leasingkontrakter klassificeres som egne anlægsaktiver.

Der foretages nedskrivningstest på materielle anlægsaktiver, såfremt der er indikationer for værdifald. Nedskrivningstesten foretages for hvert enkelt aktiv henholdsvis gruppe af aktiver. Aktiverne nedskrives til det højeste af aktivets eller aktivgruppens kapitalværdi og nettosalgspris (genindvindingsværdi), såfremt denne er lavere end den regnskabsmæssige værdi.

### Finansielle anlægsaktiver

Kapitalandele i dattervirksomheder måles efter den indre værdis metode til den forholdsmæssigt ejede andel af virksomhedernes egenkapital med tillæg af koncerngoodwill og fradrag for koncerninterne avancer og negativ goodwill. Virksomheder med negativ egenkapital måles til kr. 0, idet den til den negative værdi svarende forholdsmæssige andel modregnes i eventuelle tilgodehavender, og beløb herudover indregnes under posten hensatte forpligtelser.

Værdipapirer, som virksomheden planlægger at beholde til udløb, måles til amortiseret kostpris opgjort på basis af den effektive rente på anskaffelsestidspunktet. Kursregulering indregnes i resultatopgørelsen som en finansiell post.

Værdipapirer og kapitalandele måles til kursværdien på balancedagen, såfremt de er børsnoterede eller en anslået dagsværdi, såfremt de ikke er børsnoterede.

### Tilgodehavender

Tilgodehavender fra salg mv. måles til amortiseret kostpris eller en lavere nettorealiseringsværdi opgjort på grundlag af en individuel vurdering af de enkelte fordringer.

### Igangværende leverancer af serviceydelser

Igangværende leverancer af serviceydelser måles til salgsværdi af det udførte arbejde. Færdiggørelsesgraden opgøres på grundlag af de medgåede direkte og indirekte omkostninger i forhold til de forventede samlede omkostninger.

Værdien af de enkelte igangværende leverancer med fradrag af acontofaktureringer klassificeres som tilgodehavender, såfremt beløbene er positive og som gæld, såfremt beløbene er negative.

Frdrag for tab opgøres som det samlede forventede tab på entreprisen uanset den faktisk udførte andel.

### Andre værdipapirer og kapitalandele

Børsnoterede værdipapirer måles til kursværdien på balancedagen.

### Egenkapital

Udbytte, som foreslås udbetalt for regnskabsåret, præsenteres som en særskilt post under egenkapitalen.

### Hensatte forpligtelser

Hensatte forpligtelser omfatter udbetalingsforpligtelser til kommuner mv. Hensatte forpligtelser indregnes, når virksomheden på balancedagen har en retlig eller faktisk forpligtelse, og det er sandsynligt, at indfrielse vil medføre et forbrug af virksomhedens økonomiske ressourcer.

Hensatte forpligtelser, som forventes indfriet senere end et år fra balancedagen, måles til nutidsværdien af de forventede betalinger. Andre hensatte forpligtelser måles til nettorealiseringsværdi.

### Selskabsskat

Aktuelle skatteforpligtelser indregnes i balancen som beregnet skat af årets forventede skattepligtige indkomst, reguleret for skat af tidligere års skattepligtige indkomster samt betalte acontoskatter.

Hensættelse til udskudt skat beregnes med 25% af alle midlertidige forskelle mellem regnskabsmæssige og skatemæssige værdier bortset fra midlertidige forskelle, som opstår på anskaffelsestidspunktet for aktiver og forpligtelser, og som hverken påvirker resultat eller den skattepligtige indkomst samt midlertidige forskelle på ikke-afskrivningsberettiget goodwill.

Udskudte skatteaktiver indregnes med den værdi, som de forventes at blive udnyttet med, enten ved udligning i skat af fremtidig indtjening eller ved modregning i udskudte skatteforpligtelser.

### Leasingforpligtelser

Leasingforpligtelser måles til nutidsværdien af de resterende leasingydelser inkl. en eventuel garanteret restværdi baseret på de enkelte leasingkontraktens interne rente.

### Finansielle gældsforpligtelser

Finansielle gældsforpligtelser indregnes ved låneoptagelse til det modtagne provenu efter fradrag af afholdte transaktionsomkostninger. Rentebærende gæld måles efterfølgende til amortiseret kostpris opgjort på basis af den effektive rente på låneoptagelsestidspunktet. Anden gæld måles efterfølgende til amortiseret kostpris svarende til den nominelle restgæld.

### Pengestrømsopgørelsen

Pengestrømsopgørelsen viser virksomhedens pengestrømme for året, årets forskydning i likvider samt selskabets likvider ved årets begyndelse og slutning.

Pengestrømme fra driftsaktivitet præsenteres indirekte og opgøres som årets resultat reguleret for ikke-kontante driftsposter, ændring i driftskapitalen, betalte finansielle og ekstraordinære poster samt betalte selskabsskatter.

Pengestrømme fra investeringsaktivitet omfatter betalinger i forbindelse med køb og salg af anlægsaktiver, værdipapirer henført til investeringsaktivitet samt modtaget udbytte fra datter- og associerede virksomheder.

Pengestrømme fra finansieringsaktivitet omfatter udbyttebetalinger til aktionærer, kapitalforhøjelser og -nedsættelser samt optagelse af lån og afdrag på rentebærende gæld.

Likvider omfatter likvide beholdninger samt let realiserbare værdipapirer med ubetydelig risiko for værdiændringer.

### Eventualforpligtelser og garantistillelser

De samlede leje- og operationelle leasingforpligtelser, som ikke er optaget i balancen, er anført under andre økonomiske forpligtelser.



## Resultatopgørelse

1. januar - 31. december

	Note	Koncern		Moderselskab	
		2011 mio. kr.	2010 mio. kr.	2011 mio. kr.	2010 mio. kr.
Nettoomsætning	1	145,1	185,7	68,7	44,5
Andre driftsindtægter		6,4	6,3	6,4	6,3
Omkostninger til råvarer og hjælpematerialer		0,0	6,8	0,0	0,0
Andre eksterne omkostninger		124,5	88,9	123,6	69,3
Personaleomkostninger	2	56,0	65,4	56,0	38,9
Resultat før renter og afskrivninger (EBITDA)		-29,0	30,9	-104,5	-57,4
Af- og nedskrivninger af immaterielle og materielle anlægsaktiver	3	31,6	37,9	3,0	2,7
Resultat af ordinær drift (EBIT)		-60,6	-7,0	-107,5	-60,1
Engangsposter		0,0	1,8	0,0	0,0
Resultat før finansielle poster		-60,6	-5,2	-107,5	-60,1
Resultat af kapitalandele i tilknyttede virksomheder	9	0,0	0,0	28,4	28,9
Gevinst ved salg af kapitalandele		28,1	0,0	28,1	0,0
Andre finansielle indtægter	4	74,8	44,1	74,1	43,8
Andre finansielle omkostninger	5	17,6	17,9	11,8	5,5
Resultat før skat (EBT)		24,7	21,0	11,3	7,1
Skat af årets resultat	6	2,3	8,7	-11,1	-5,2
<b>Årets resultat</b>		<b>22,4</b>	<b>12,3</b>	<b>22,4</b>	<b>12,3</b>
Som af bestyrelsen foreslås fordelt således:					
Overført fra tidligere år				563,4	578,5
Årets resultat				22,4	12,3
Til disposition				585,8	590,8
Foreslås fordelt således:					
Nettoopskrivning efter indre værdis metode				4,9	22,9
Foreslået udbytte				1,6	4,5
Overført resultat				579,3	563,4
				585,8	590,8

Balance pr. 31. december

	Note	Koncern		Morderselskab	
		2011 mio. kr.	2010 mio. kr.	2011 mio. kr.	2010 mio. kr.
<b>Aktiver</b>					
Anlægsaktiver					
Immaterielle anlægsaktiver					
Rettigheder og software		0,0	1,3	0,0	0,0
Goodwill		0,0	8,1	0,0	0,0
Immaterielle anlægsaktiver	7	0,0	9,4	0,0	0,0
Materielle anlægsaktiver					
Grunde og bygninger					
		1.223,0	1.253,0	53,9	55,3
Andre anlæg, driftsmateriel og inventar		4,4	6,3	4,3	5,4
Materielle anlægsaktiver	8	1.227,4	1.259,3	58,2	60,7
Finansielle anlægsaktiver					
Kapitalandele i tilknyttede virksomheder					
	9	0,0	0,0	961,0	976,1
Andre tilgodehavender	10	62,9	58,1	62,9	57,1
Finansielle anlægsaktiver		62,9	58,1	1.023,9	1.033,2
<b>Anlægsaktiver i alt</b>		<b>1.290,3</b>	<b>1.326,8</b>	<b>1.082,1</b>	<b>1.093,9</b>
<b>Omsætningsaktiver</b>					
Tilgodehavender					
Tilgodehavender fra salg og tjenesteydelser					
		2,3	6,3	2,4	2,9
Tilgodehavender hos tilknyttede virksomheder					
		0,0	17,3	0,0	0,0
Skattemellemregning					
		9,7	6,5	21,0	19,2
Andre tilgodehavender					
		23,2	26,0	23,1	24,1
Periodeafgrænsningsposter					
		0,3	0,2	0,1	0,1
Tilgodehavender i alt		35,5	56,3	46,6	46,3
Værdipapirer og kapitalandele					
Andre værdipapirer og kapitalandele					
		1.195,5	1.091,9	1.195,5	1.091,9
Værdipapirer og kapitalandele i alt		1.195,5	1.091,9	1.195,5	1.091,9
Likvide beholdninger					
		54,2	91,8	42,0	33,3
<b>Aktiver i alt</b>		<b>2.575,5</b>	<b>2.566,8</b>	<b>2.366,2</b>	<b>2.265,4</b>

Balance pr. 31. december

	Note	Koncern		Morderselskab	
		2011 mio. kr.	2010 mio. kr.	2011 mio. kr.	2010 mio. kr.
<b>Passiver</b>					
Egenkapital					
Selskabskapital					
	12	240,0	240,0	240,0	240,0
Reserve efter den indre værdis metode					
		0,0	0,0	631,6	626,7
Overført resultat					
		1.210,9	1.190,1	579,3	563,4
Foreslået udbytte for regnskabsåret					
		1,6	4,5	1,6	4,5
Egenkapital i alt		1.452,5	1.434,6	1.452,5	1.434,6
Hensatte forpligtelser					
Hensættelser til udskudt skat					
	11	61,8	60,4	0,0	0,1
Andre hensættelser					
	13	624,2	624,2	624,2	624,2
Hensatte forpligtelser		686,0	684,6	624,3	624,3
<b>Gældsforpligtelser</b>					
Langfristede gældsforpligtelser					
Indskud					
		4,4	4,4	4,4	4,4
Prioritetsgæld					
		355,8	356,3	0,0	0,0
Depositum					
		38,2	37,4	0,0	0,0
Langfristede gældsforpligtelser i alt	14	398,3	398,1	4,4	4,4
Kortfristede gældsforpligtelser					
Bankgæld					
		0,1	0,0	0,1	0,0
Leverandører af varer og tjenesteydelser					
		15,6	14,2	15,6	14,1
Gæld til tilknyttede virksomheder					
		2,3	0,0	251,3	165,1
Modtagne forudbetalinger fra kunder					
		5,3	8,9	5,3	8,4
Anden gæld					
		15,4	26,4	12,7	14,5
Kortfristede gældsforpligtelser i alt		38,7	49,5	285,0	202,1
<b>Gældsforpligtelser i alt</b>		<b>437,0</b>	<b>447,6</b>	<b>289,4</b>	<b>206,5</b>
<b>Passiver i alt</b>		<b>2.575,5</b>	<b>2.566,8</b>	<b>2.366,2</b>	<b>2.265,4</b>
Sikkerhedsstillelser					
	15				
Andre økonomiske forpligtelser					
	16				
Honorar til generalforsamlingsvalgt revisor					
	17				



Pengestrømsopgørelse for koncernen

	2011 mio. kr.	2010 mio. kr.
Pengestrømme fra driftsaktiviteten		
Resultat af ordinær primær drift (EBIT)	-60,6	-7,0
Afskrivninger ekskl. tab/gevinst ved salg	31,6	37,9
Driftsresultat korrigeret for ikke-likviditetskrævende poster	-29,0	30,9
Betalt skat	-4,4	-6,8
Finansielle poster, netto	57,3	26,2
Engangsposter	0,0	1,8
Ændring i debitorer og andre omsætningsaktiver	2,5	-15,0
Ændring i kreditorer og anden kortfristet gæld	-4,4	1,2
Pengestrømme fra driftsaktivitet	22,0	38,3
Køb/salg af immaterielle anlægsaktiver	0,0	-0,4
Køb/salg af materielle anlægsaktiver	-0,4	-2,4
Provenu ved salg af Kommuneforlaget A/S	0,0	12,3
Provenu ved salg af Kommuneinformation A/S	71,6	0,0
Ændring i andre langfristede aktiver	-5,8	-12,2
Køb/salg af andre værdipapirer og kapitalandele	-99,4	-1.018,0
Pengestrømme fra investeringsaktivitet	-34,0	-1.020,7
Optagelse af prioritetsgæld mv.	0,2	0,8
Betalt udbytte	-4,5	0,0
Pengestrømme fra finansieringsaktivitet	-4,3	0,8
Ændring i likvider	-16,3	-981,6
Likvider 1. januar	91,8	1.080,6
Likvider pr. 1. januar i solgt virksomhed	-21,3	-7,2
Likvider 31. december	54,2	91,8

Taloplysninger i pengestrømsopgørelsen kan ikke udledes direkte af årsregnskabet.

Egenkapitalopgørelse

Koncern	Selskabs- kapital mio. kr.	Overført resultat mio. kr.	Foreslået udbytte mio. kr.	I alt mio. kr.
Egenkapital 1. januar 2011	240,0	1.190,1	4,5	1.434,6
Udloddet udbytte	0,0	0,0	-4,5	-4,5
Overført jævnfør resultatdisponering	0,0	22,4	0,0	22,4
Foreslået udbytte	0,0	-1,6	1,6	0,0
Egenkapital 31. december 2011	240,0	1.210,9	1,6	1.452,5
		Reserve efter den indre værdi- metode		
Moderselskab	Selskabs- kapital mio. kr.	Overført resultat mio. kr.	Foreslået udbytte mio. kr.	I alt mio. kr.
Egenkapital 1. januar 2011	240,0	626,7	563,4	1.434,6
Udloddet udbytte	0,0	0,0	-4,5	-4,5
Overført jævnfør resultatdisponering	0,0	4,9	17,5	20,8
Foreslået udbytte	0,0	0,0	-1,6	1,6
Egenkapital 31. december 2011	240,0	631,6	579,3	1.452,5



## Noter

	Koncern		Moderselskab	
	2011 mio. kr.	2010 mio. kr.	2011 mio. kr.	2010 mio. kr.
<b>Note 1. Nettoomsætning</b>				
Nettoomsætningens fordeling på markeder:				
Offentlige kunder	68,7	44,5	68,7	44,5
Private kunder	76,4	141,2	0,0	0,0
	145,1	185,7	68,7	44,5
<b>Note 2. Personaleomkostninger</b>				
Personaleomkostninger er opgjort således:				
Lønninger og gager	48,6	56,5	48,6	33,4
Pensionsomkostninger	7,1	8,3	7,1	5,5
Andre omkostninger til social sikring	0,3	0,6	0,3	0,0
	56,0	65,4	56,0	38,9
Med henvisning til årsregnskabslovens § 98b, stk. 3, er vederlag til direktionen ikke oplyst.				
Gennemsnitligt antal medarbejdere	71	98	71	47
<b>Note 3. Af- og nedskrivninger af immaterielle og materielle anlægsaktiver</b>				
Rettigheder og software	0,0	2,3	0,0	0,0
Goodwill	0,0	3,5	0,0	0,0
Bygninger	29,9	30,1	1,4	1,4
Andre anlæg, driftsmateriel og inventar	1,7	2,0	1,6	1,3
	31,6	37,9	3,0	2,7
<b>Note 4. Andre finansielle indtægter</b>				
Andre renteindtægter, valutakursgevinster og lignende indtægter	74,8	44,2	74,2	43,9
	74,8	44,2	74,2	43,9

Noter

	Koncern		Morderselskab	
	2011 mio. kr.	2010 mio. kr.	2011 mio. kr.	2010 mio. kr.
Note 5. Andre finansielle omkostninger				
Renteomkostninger, tilknyttede virksomheder	0,0	0,0	11,8	5,5
Renteomkostninger, valuta-kurstab og lignende omkostninger	17,6	17,9	0,0	0,0
	17,6	17,9	11,8	5,5
Note 6. Skat af årets resultat				
Beregnet selskabsskat ekskl. finansieringstillæg	0,3	8,1	-11,0	-5,6
Ændring i afsat udskudt skat	2,0	0,7	-0,1	0,4
Regulering af skat tidligere år	0,0	-0,1	0,0	0,0
	2,3	8,7	-11,1	-5,2

Note 7. Immaterielle anlægsaktiver

Koncern	Rettigheder og software	Goodwill	I alt
Kostpris			
Saldo 1. januar 2011	5,1	23,4	28,5
Tilgang i årets løb	0,0	0,0	0,0
Afgang i årets løb	-5,1	-23,4	-28,5
Kostpris pr. 31. december 2011	0,0	0,0	0,0
Af- og nedskrivninger			
Saldo 1. januar 2011	3,8	15,3	19,1
Årets afskrivninger	0,0	0,0	0,0
Årets af- og nedskrivninger på afhændede aktiver	-3,8	-15,3	-19,1
Afskrivninger pr. 31. december 2011	0,0	0,0	0,0
Regnskabsmæssig værdi pr. 31. december 2011	0,0	0,0	0,0

Noter

Note 8. Materielle anlægsaktiver

Koncern	Grunde og bygninger mio. kr.	Tekniske anlæg og maskiner mio. kr.	Andre anlæg, driftsmateriel og inventar mio. kr.	I alt mio. kr.
Saldo 1. januar 2011	1.357,4	2,3	13,4	1.373,1
Tilgang i årets løb	0,0	0,0	0,4	0,5
Afgang i årets løb	0,0	-2,3	-5,5	-7,8
Kostpris pr. 31. december 2011	1.357,4	0,0	8,3	1.365,8
Af- og nedskrivninger				
Saldo 1. januar 2011	104,4	2,3	7,0	113,7
Årets afskrivninger	29,9	0,0	1,6	31,6
Årets af- og nedskrivninger på afhændede aktiver	0,0	-2,3	-4,7	-7,0
Afskrivninger pr. 31. december 2011	134,3	0,0	3,9	138,3
Regnskabsmæssig værdi pr. 31. december 2011	1.223,1	0,0	4,4	1.227,5

Morderselskab	Grunde og bygninger mio. kr.	Tekniske anlæg og maskiner mio. kr.	Andre anlæg, driftsmateriel og inventar mio. kr.	I alt mio. kr.
Saldo 1. januar 2011	75,0	7,2		82,2
Tilgang i årets løb	0,0	0,4		0,4
Kostpris pr. 31. december 2011	75,0	7,6		82,6
Af- og nedskrivninger				
Saldo 1. januar 2011	19,7	1,8		21,5
Årets afskrivninger	1,4	1,5		2,9
Af- og nedskrivninger pr. 31. december 2011	21,1	3,3		24,4
Regnskabsmæssig værdi pr. 31. december 2011	53,9	4,3		58,2



Noter

Note 9. Kapitalandele i tilknyttede virksomheder

	Tilknyttede virksomheder mio. kr.
Kostpris	
Saldo pr. 1. januar 2011	349,4
Afgang i årets løb	-20,0
Kostpris pr. 31. december 2011	329,4
Reguleringer	
Reguleringer pr. 1. januar 2011	626,7
Andel af årets resultat	28,4
Regulering afgang ved salg	-23,5
Reguleringer pr. 31. december 2011	631,6
Regnskabsmæssig værdi pr. 31. december 2011	961,0
Andel af årets resultat kan specificeres således:	
Andel af årets resultat før skat	41,8
Andel af skat af ordinært resultat	13,4
	28,4

	Ejendomsselskabet Lautrupparken A/S	Ejendomsselskabet Niels Bohrs Allé A/S	Ejendomsselskabet Lauritzens Plads A/S
Ejerandel pr. 31. dec. 2011	100%	100%	100%
Årets resultat	11,9	2,1	14,3
Egenkapital pr. 31. dec. 2011	398,8	101,3	460,9
Hjemsted	København	København	København

Noter

	Koncern		Moderselskab	
	2011 mio. kr.	2010 mio. kr.	2011 mio. kr.	2010 mio. kr.
Note 10. Andre tilgodehavender				
Saldo pr. 1. januar	58,1	45,9	57,1	44,9
Tilgang i årets løb, netto	20,8	21,9	21,8	21,9
Årets indbetaling	-16,0	-9,7	-16,0	-9,7
Saldo pr. 31. december	62,9	58,1	62,9	57,1
Andre tilgodehavender udgøres primært af projekter, der drives for fremmed regning, herunder blandt andet BBR, NemRefusion, SAPA og Kommunernes YdelsesSystem, som beskrevet i ledelsesberetningen.				
Note 11. Udskudt skatteaktiv/hensættelser til udskudt skat				
Saldo pr. 1. januar	-60,4	-60,7	-0,1	0,3
Regulering tidligere år	0,6	1,0	0,0	0,0
Årets ændring	-2,0	-0,7	0,1	-0,4
Saldo pr. 31. december	-61,8	-60,4	0,0	-0,1

Note 12. Selskabskapital

	2011 mio. kr.	2010 mio. kr.
Moderselskabets kapital sammensættes således:		
1 aktie a 240 mio. kr	240,0	240,0
	240,0	240,0

Selskabskapitalen har uændret været 240 mio. kr. i de seneste 5 år.

Noter

Note 13. Andre hensættelser

Ved salg af ejendomsselskaberne Lautrupparken 40-42 A/S, Lauritzens Plads 1 A/S og Niels Bohrs Allé 185 A/S skal KOMBIT A/S ifølge vedtægterne afregne en del af provenuet til tilsluttede kommuner. Hensættelsen er skønsmæssigt opgjort til 624,2 mio. kr. og forventes at forfalde efter mere end 1 år efter statusdagen.

Note 14. Langfristede gældsforpligtelser i alt

Koncern  
Opdeling af langfristet gæld  
kan specificeres således:

	Forfalder mellem 1 og 5 år	Forfalder ud over 5 år	Langfristet gæld i alt pr. 31. dec. 2011
Indskud	0,0	4,4	4,4
Prioritetsgæld	0,0	355,8	355,8
Depositum	0,0	38,1	38,1
	0,0	398,3	398,3

Note 15. Sikkerhedsstillelser	Koncern		Moderselskab	
	2011 mio. kr.	2010 mio. kr.	2011 mio. kr.	2010 mio. kr.
Sikkerhedsstillelser for prioritets- og bankgæld med pant i grunde og bygninger	355,8	356,4	0,0	0,0
	355,8	356,4	0,0	0,0
Bogført værdi af pantsatte aktiver	786,5	807,8	0,0	0,0

Noter

	Koncern		Moderselskab	
	2011 mio. kr.	2010 mio. kr.	2011 mio. kr.	2010 mio. kr.
Note 16. Andre økonomiske forpligtelser				
Lejer af selskabets ejendom i Brøndby har forkøbsret, så længe lejeaftalen er i kraft.				
Andre eventualforpligtelser	7,1	12,5	7,1	9,8

Sambeskatning

Selskabet er sambeskattet med dets 100% ejede dattervirksomheder og hæfter i forbindelse hermed solidarisk for de skatter, som vedrører sambeskatningen.

Note 17. Honorar til generalforsamlingsvalgt revisor	Koncern		Moderselskab	
	2011 mio. kr.	2010 mio. kr.	2011 mio. kr.	2010 mio. kr.
Honorar for lovpligtig revision	0,2	0,4	0,1	0,1
Honorar for skatterådgivning	0,0	0,1	0,0	0,0
Honorar for andre ydelser	0,2	0,2	0,2	0,2
	0,4	0,7	0,3	0,3

